

GVINCH

Шаровые краны
и фитинги

www.mirmex.ru
www.мирмекс.рф

О БРЕНДЕ

Владельцем торговой марки **GVINCH** является российская компания ООО «ТоргЗнакСервис». **GVINCH** – это торговая марка, предлагающая российскому рынку качественную, надежную и долговечную трубопроводную арматуру.

Трубопроводная арматура и фитинги торговой марки **GVINCH** производятся только из высококачественных материалов с применением надежных современных технологий. Производство сертифицировано по международным стандартам менеджмента качества ISO 9001. Продукция отвечает европейским требованиям CE.

На российском рынке продукцию торговой марки **GVINCH** представляет Компания Мирмекс Столица. Накопленный с 1994 года богатый опыт работы Компании на рынке сантехоборудования по праву позволяет отнести ООО «Мирмекс Столица» к числу экспертов в мире сантехники. Качественная и слаженная работа команды профессионалов, развитая материально-техническая база определяют широкий круг возможностей, которыми располагает Компания, и которые она готова предложить своему потребителю.

Своей основной задачей Компания считает обеспечение потребностей клиентов в качественной, надежной, функциональной и недорогой продукции. Для этого Компания Мирмекс Столица ведет постоянную работу над изучением потребительского спроса, непрерывно осуществляет мониторинг последних тенденций рынка сантехнического оборудования, знакомится с современными технологиями производства в этой области, а также проводит селекционный отбор поставщиков продукции. Высокие требования и стандарты, предъявляемые к производимой продукции, определяют выбор ее производителей. Одним из результатов такого подхода к своей деятельности Компания Мирмекс Столица может считать шаровые краны и фитинги, представляемые ею под торговой маркой **GVINCH**.



ТЕХНИЧЕСКИЕ ХАРАКТЕРИСТИКИ И ОСОБЕННОСТИ

Шаровые краны **GVINCH** – это полнопроходные латунные краны, изготовленные из высококачественной латуни марки CW614N, соответствующей марке LC59 по ГОСТ 15527–70. Основные детали кранов **GVINCH** – корпус, шаровой затвор, шток выполняются методом горячего прессования. Корпус и шток имеют никелевое гальванопокрытие, а шаровой затвор – хромирован. Для изготовления уплотнительных элементов, используемых в шаровых кранах **GVINCH**, применяется фторопласт–4/PTFE и бутадиен–нитрильный каучук/NBR, отличающиеся прекрасной стойкостью к износу. Рукоятки кранов закрепляются на штоке с помощью самоконтрящейся гайки, исключающей вероятность самопроизвольного раскручивания.

Использование при изготовлении шаровых кранов **GVINCH** качественных материалов определяет стойкость кранов к воздействию температуры и давления, а также прочность и устойчивость к механическим напряжениям.

Благодаря этим особенностям конструкции возможно применение кранов в системах с широкими температурными пределами – от –10 до 120 градусов Цельсия с рабочим давлением до 2,0Мпа.

На корпус крана **GVINCH** наносятся сведения об условном нормативном давлении PN и диаметре условного прохода DN. Кроме того, на корпусе крана можно увидеть четырехзначное число, обозначающее месяц и год производства, а также фирменный знак Ростеста, свидетельствующий о получении данной продукцией сертификата соответствия ГОСТ Р. Основными отличительными знаками кранов **GVINCH** являются нанесенный на корпус крана стилизованный логотип, а также цвет и форма ручек.

Ручка шаровых кранов **GVINCH** выполнена стильно, имеет расширение в верхней части ее боковых граней. Измененная таким образом поверхность ручки крана обеспечивает более длинное плечо силы, что значительно уменьшает усилие, необходимое при открывании и запираании крана.

Ручки кранов **GVINCH** окрашены в серый цвет. На ручки кранов наклеивается стикер–голограмма овальной формы с изображением логотипа **GVINCH**. Оригинальность Т–образной ручки, так называемой «бабочки», кранов **GVINCH** защищена российским патентом. Утолщенная стенка этих алюминиевых ручек исключает возможность ее поломки. Также краны **GVINCH** имеют оригинальную плоскую рукоятку. Выполняется она из стали с современным защитным покрытием DACROMET, гарантирующим стойкость ручки к коррозии до 5 лет. В отличие от кранов

ТЕХНИЧЕСКИЕ ХАРАКТЕРИСТИКИ И ОСОБЕННОСТИ

прочих марок, плоские рукоятки шаровых кранов **GVINCH** покрыты в рабочей зоне не тонким слоем поливинилхлорида, а жестким пластиковым кожухом с малой теплопроводностью. Это, а также увеличенное расстояние рукоятки от оси присоединяемых к крану труб, гарантированно защищает руку от температурных воздействий и возможных механических повреждений при оперировании этой рукояткой.








Также под торговой маркой **GVINCH** представлены соединительные элементы трубопроводов — различные фитинги, изготовленные из горячештампованной латуни марки CW614N, соответствующей марке ЛС59 по ГОСТ 15527–70. Широкий модельный ряд фитингов доступен также в исполнении из латуни с никелевым гальванопокрытием. Правильно подобранные массогабаритные характеристики фитингов обеспечивают их прочность и стойкость к воздействию температуры и давления, а также устойчивость к механическим напряжениям, возникающим как в процессе монтажа системы, так и в процессе эксплуатации, исключая появление на корпусах фитингов трещин и изломов

ГАРАНТИЙНЫЕ ОБЯЗАТЕЛЬСТВА

- Гарантированный ресурс шаровых кранов **GVINCH** составляет не менее 10 тысяч циклов "открыто–закрыто".
- Срок службы изделий торговой марки **GVINCH** при соблюдении правил монтажа и эксплуатации составляет более 30 лет.
- На всю продукцию торговой марки **GVINCH** установлен гарантийный срок 1 год.
- Вся продукция торговой марки **GVINCH** сертифицирована в системе российских стандартов Ростест и имеет сертификаты соответствия ГОСТ Р.
- Гражданская ответственность застрахована в страховой компании ООО «Группа Ренессанс Страхование».

По вопросам гарантийного обслуживания обращайтесь в ООО «Мирмекс Столица».

МОДЕЛЬНЫЙ РЯД


Кран шаровой, полнопроходной, для воды ($P_y=2,0\text{МПа}$, $T\leq 180^\circ\text{C}$) GVINCH					
	Код	Ду, мм	Вес, кг (нетто)	Упаковка	
				вид	шт
 4203.070	4203.070	15	0,165	коробка	180
	4203.080	20	0,235	коробка	120
	4203.090	25	0,355	коробка	60
	4203.100	32	0,555	коробка	36
	4203.110	40	0,780	коробка	24
	4203.120	50	1,140	коробка	18
	4203.130	65	2,130	коробка	18
	4203.140	80	3,515	коробка	4
	4203.150	100	5,080	коробка	4
	Присоединение: муфта-муфта Тип ручки: рычаг				
 4203.160	4203.160	15	0,140	коробка	180
	4203.170	20	0,220	коробка	120
	4203.180	25	0,315	коробка	60
Присоединение: муфта-муфта Тип ручки: бабочка					
 4203.190	4203.190	15	0,175	коробка	180
	4203.200	20	0,240	коробка	120
	4203.210	25	0,350	коробка	60
	4203.220	32	0,575	коробка	36
	4203.230	40	0,840	коробка	24
	4203.240	50	1,235	коробка	18
	Присоединение: муфта-резьба Тип ручки: рычаг				
 4203.250	4203.250	15	0,150	коробка	180
	4203.260	20	0,230	коробка	120
	4203.270	25	0,320	коробка	60
Присоединение: муфта-резьба Тип ручки: бабочка					
 4203.280	4203.280	15	0,170	коробка	180
	4203.290	20	0,240	коробка	120
	4203.300	25	0,350	коробка	60
Присоединение: резьба-резьба Тип ручки: рычаг					
 4203.310	4203.310	15	0,155	коробка	180
	4203.320	20	0,225	коробка	120
	4203.330	25	0,335	коробка	60
Присоединение: резьба-резьба Тип ручки: бабочка					
 4203.340	4203.340	15	0,220	коробка	54
	4203.350	20	0,330	коробка	96
	4203.360	25	0,500	коробка	40
Присоединение: муфта-резьба с накид. гайкой Тип ручки: рычаг					


Телефоны Call-центра:
(495) 995-95-95; (495) 737-37-37


МОДЕЛЬНЫЙ РЯД

 4203.370	<u>Присоединение:</u> муфта-резьба с накид. гайкой <u>Тип ручки:</u> бабочка	4203.370	15	0,205	коробка	96
		4203.380	20	0,305	коробка	54
		4203.390	25	0,485	коробка	40









 4203.015	Кран шаровой с фильтром, полнопроходной, для воды (P_y=1,6МПа, T≤100°C) GVINCH					
		Код	Ду, мм	Вес, кг (нетто)	Упаковка вид	шт
	<u>Присоединение:</u> муфта-муфта <u>Тип ручки:</u> рычаг	4203.015	15	0,220	коробка	72
		4203.035	20	0,330	коробка	48

 4203.025	<u>Присоединение:</u> муфта-муфта <u>Тип ручки:</u> бабочка	4203.025	15	0,215	коробка	72
--	--	----------	----	-------	---------	----

 4203.060	<u>Присоединение:</u> муфта-резьба <u>Тип ручки:</u> бабочка	4203.030	15	0,230	коробка	72
		4203.040	20	0,355	коробка	48
	<u>Присоединение:</u> муфта-резьба <u>Тип ручки:</u> рычаг	4203.010	15	0,245	коробка	72
		4203.020	20	0,370	коробка	48
	<u>Присоединение:</u> резьба-резьба <u>Тип ручки:</u> рычаг	4203.050	15	0,250	коробка	72
		4203.060	20	0,380	коробка	48





 4207.010	Кран шаровой, полнопроходной, для воды (P_y=2,0МПа, T=-10~120°C) GVINCH Standart					
		Код	Ду, мм	Вес, кг (нетто)	Упаковка вид	шт
		4207.010	15	0,200	коробка	144
		4207.020	20	0,260	коробка	96
	<u>Присоединение:</u> муфта-муфта <u>Тип ручки:</u> рычаг	4207.030	25	0,432	коробка	60
		4207.040	32	0,699	коробка	30
		4207.050	40	0,917	коробка	24
		4207.060	50	1,390	коробка	12
		4207.070	65	3,064	коробка	4
		4207.080	80	4,231	коробка	2
		4207.090	100	6,292	коробка	2

МОДЕЛЬНЫЙ РЯД

 4207.100	<u>Присоединение:</u> муфта-муфта <u>Тип ручки:</u> бабочка	Код	Ду, мм	Вес, кг (нетто)	Упаковка вид	шт
		4207.100	15	0,149	коробка	144
		4207.110	20	0,216	коробка	120
 4207.130	<u>Присоединение:</u> муфта-резьба <u>Тип ручки:</u> рычаг	4207.120	25	0,349	коробка	72
		4203.130	15	0,200	коробка	144
		4203.140	20	0,260	коробка	96
		4203.150	25	0,432	коробка	60
		4203.160	32	0,699	коробка	30
		4203.170	40	0,917	коробка	24
 4207.190	<u>Присоединение:</u> муфта-резьба <u>Тип ручки:</u> бабочка	4203.180	50	1,390	коробка	12
		4207.190	15	0,161	коробка	144
		4207.200	20	0,226	коробка	120
 4207.220	<u>Присоединение:</u> резьба-резьба <u>Тип ручки:</u> рычаг	4207.210	25	0,370	коробка	72
		4207.220	15	0,193	коробка	144
		4207.230	20	0,249	коробка	96
 4207.250	<u>Присоединение:</u> резьба-резьба <u>Тип ручки:</u> бабочка	4207.240	25	0,412	коробка	60
		4207.250	15	0,153	коробка	144
		4207.260	20	0,209	коробка	120
 4207.280	<u>Присоединение:</u> штуцер-накидная гайка <u>Тип ручки:</u> бабочка	4207.270	25	0,345	коробка	72
		4207.280	15	0,197	коробка	120
		4207.290	20	0,293	коробка	84
 4207.310	<u>Присоединение:</u> штуцер-с накидной гайка <u>Тип ручки:</u> рычаг	4207.300	25	0,496	коробка	48
		4207.310	15	0,236	коробка	96
		4207.320	20	0,332	коробка	72
 4207.340	<u>Присоединение:</u> муфта-муфта <u>Тип ручки:</u> рычаг	Кран шаровой с фильтром, полнопроходной, для воды (P _y =2,0МПа, T=-10~120°C) GVINCH Standart				
		Код	Ду, мм	Вес, кг (нетто)	Упаковка вид	шт
		4207.330	25	0,560	коробка	36
		4207.340	15	0,269	коробка	84
 4207.340	<u>Присоединение:</u> муфта-муфта <u>Тип ручки:</u> рычаг	4207.350	20	0,408	коробка	48
		4207.360	20	0,665	коробка	24

Телефоны Call-центра:
(495) 995-95-95; (495) 737-37-37

МОДЕЛЬНЫЙ РЯД

 4207.370	<u>Присоединение:</u> муфта-муфта <u>Тип ручки:</u> бабочка	4207.370	15	0,273	коробка	84
		4207.380	20	0,385	коробка	48
		4207.390	25	0,610	коробка	24
 4207.400	<u>Присоединение:</u> муфта-резьба <u>Тип ручки:</u> бабочка	4207.400	15	0,280	коробка	84
		4207.410	20	0,365	коробка	48
 4207.420	<u>Присоединение:</u> муфта-резьба <u>Тип ручки:</u> бабочка	4207.420	15	0,257	коробка	84
		4207.430	20	0,336	коробка	48
 0404.140	Кран шаровой, водоразборный хромированный (P_y=1,6МПа, T=-10~110°C) GVINCH					
	Код	Ду, мм	Вес, кг (нетто)	Упаковка вид шт		
	0404.135	15	0,200	коробка	84	
	0404.140	20	0,264	коробка	48	

КОНТАКТНАЯ ИНФОРМАЦИЯ И СПОСОБЫ ПРИОБРЕТЕНИЯ

- Компания Мирмекс Столица является эксклюзивным дистрибьютором продукции торговой марки GVINCH на территории России и стран СНГ.
- Компания Мирмекс Столица ориентирована на выстраивание долгосрочных партнерских отношений. Приоритетным направлением Компании является организация дилерской сбытовой сети брендов, представленных ею на российском рынке. Приглашаются к сотрудничеству дилеры и оптовики.
- Для всех клиентов действует гибкая система скидок.
- Для постоянных клиентов предоставляется возможность отсрочки платежа.
- Компания Мирмекс Столица активно сотрудничает со своими партнерами, организует и проводит обучающие семинары, осуществляет поддержку рекламными и информационными материалами.

По всем вопросам приобретения обращайтесь в ООО «Мирмекс Столица»:

Телефоны Call-центра:
(495) 995-95-95; (495) 737-37-37

Для розничных покупателей: (495) 741-23-05

Адрес склада: 140009, Московская область, Люберецкий район, д. Машково, Промзона, Ново-Марусинский проезд, д.4

Адрес офиса: 117638, г. Москва, ул. Электролитный проезд, дом 9, корпус 2

Почтовый адрес: 117638, Москва, а/я 56

Время работы:

Офис (будни) – с 9.00 до 18.00

Склад (будни) – с 9.00 до 18.00 (выписка документов)

с 9.00 до 21.00 (отгрузка товара)